

パネル①の謎解説

①

文字の周りの枠線が同じものが入る

NAZO村に届いた手紙を見てこたえを導きなさい。

カリン

こたえ カリントウ

カタカナ5文字


ザクロ = 

ウメ = 

カキ = 

カリシ = A

NAZO村に届いた手紙により



は、後ろに「トウ」が追加される矢印とわかる。

パネル②の謎解説

②

ビリヤード

サッカー

バスケット

ボーリング

ヤキウ


ナZO村に届いた手紙を見てこたえを導きなさい。


B

リス

こたえ リース

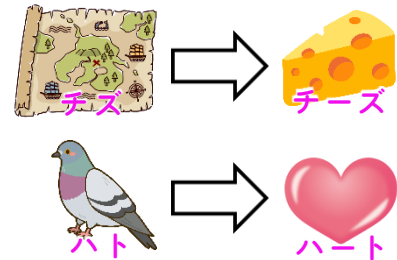
カタカナ3文字

キリン = 

カバ = 

リス = B

NAZO村に届いた手紙により



は、中に「ー」が追加される矢印とわかる。

パネル③の謎解説

③

スタート

こちらにもイラストを文字に変えて、左の図の順に通った文字を読むと・・・


順番に進んで通った文字を読みなさい。


イラストを文字に変えたと NAZO村に届いた手紙 Cニハイルノハ・クルミ 曜日だとわかる。


クルミ


こたえ ミルク

カタカナ3文字

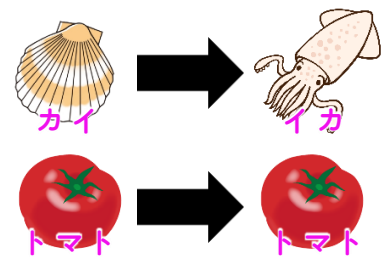
金 = 

水 = 

火 = 

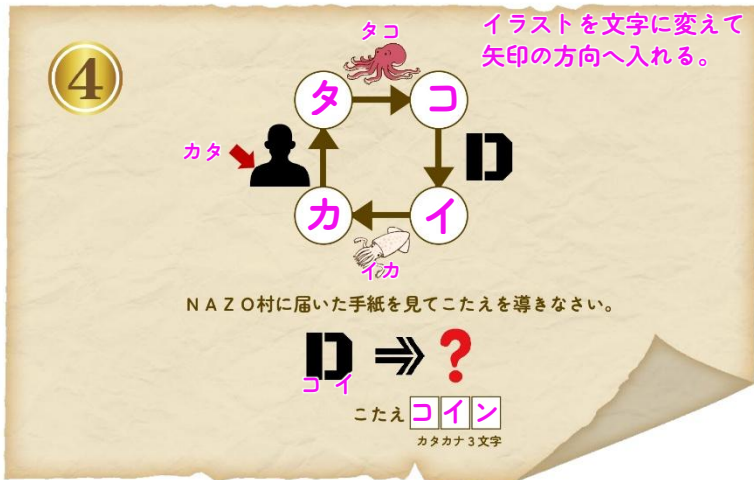
月 = 

NAZO村に届いた手紙により

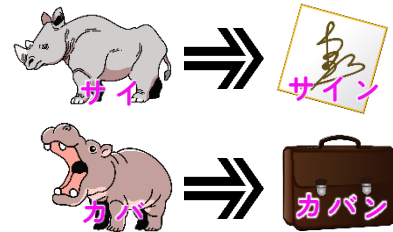


は、文字を反対から読むものになる矢印とわかる。

パネル④の謎解説

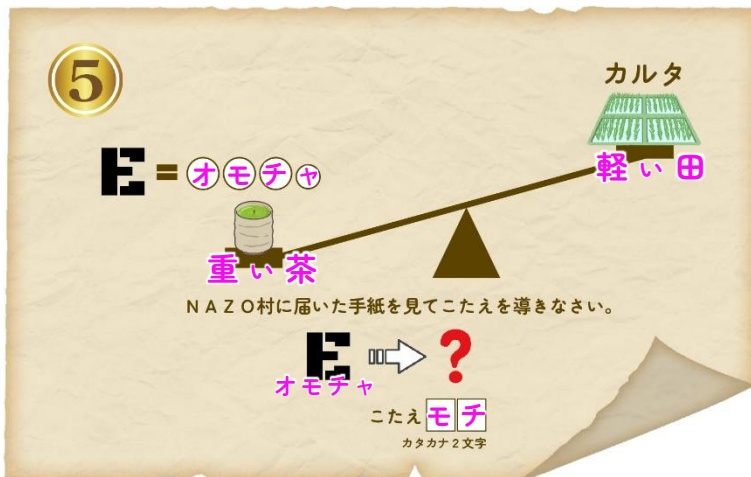


NAZO 村に届いた手紙により

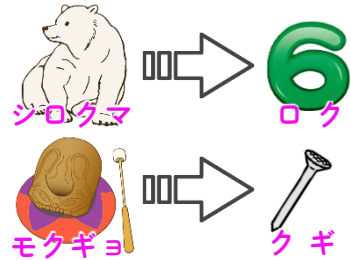


⇒ は、後ろに「ン」が追加される矢印とわかる。

パネル⑤の謎解説



NAZO 村に届いた手紙により



⇒ は、中の2文字を読むものに変わる矢印とわかる。

NAZO 村の大謎解説

それぞれの矢印のルールにしたがって NAZO 村のパネルの謎を解きなさい。

① D □ □ □ □ □ ② C □ □ □ □ ③ □ E □ □ □ ④ □ A □ □ □ ⑤ B □ □ □ □

A B C □ □ □ □ □ と D □ □ □ □ □ E

ができるように折って、開いた時にある線の上の文字を読むとモミの木を元気にする方法がわかる。



開いて折線の上の文字を読むと・・・



モミの木を元気にする方法は

モミの木を **ホメル**

パネル⑥の謎解説

⑥ 色の違う図形の間の線を読む。

冬 = 冬

冬 = F

TOKI村に届いた手紙を見てこたえを導きなさい。

F は ?

スキー

こたえ プーツ

カタカナ3文字

TOKI村に届いた手紙により

この枠は

1つ上の文字をよむ。

ユ	テ	マ	ツ	ル	ガ	ク	ラ	ゼ
ソ	ベ	ロ	ー	ネ	ホ	ア	エ	ノ
カ	ブ	フ	キ	ズ	ト	パイ	ン	
ア	ス	メ	リ	ミ	ケ	サ	プ	レ

パネル⑦の謎解説

⑦

サ ● ラ ● ● = ●

● フ ラ ● ス = +

● ● ラ イ ス = ●

● ● ● ● ● = G

TOKI村に届いた手紙を見てこたえを導きなさい。

G は ?

サプライズ

こたえ プレゼント

カタカナ5文字

TOKI村に届いた手紙により

この枠は

1つ右の文字をよむ。

ユ	テ	マ	ツ	ル	ガ	ク	ラ	ゼ
ソ	ベ	ロ	ー	ネ	ホ	ア	エ	ノ
カ	ブ	フ	キ	ズ	ト	パイ	ン	
ア	ス	メ	リ	ミ	ケ	サ	プ	レ

パネル⑧の謎解説

⑧

雨 + 田 = 雷

雨 + 云 = 雲

雨 + ヨ = H雪

TOKI村に届いた手紙を見てこたえを導きなさい。

H は ?

ソリ

こたえ ソリ

カタカナ2文字

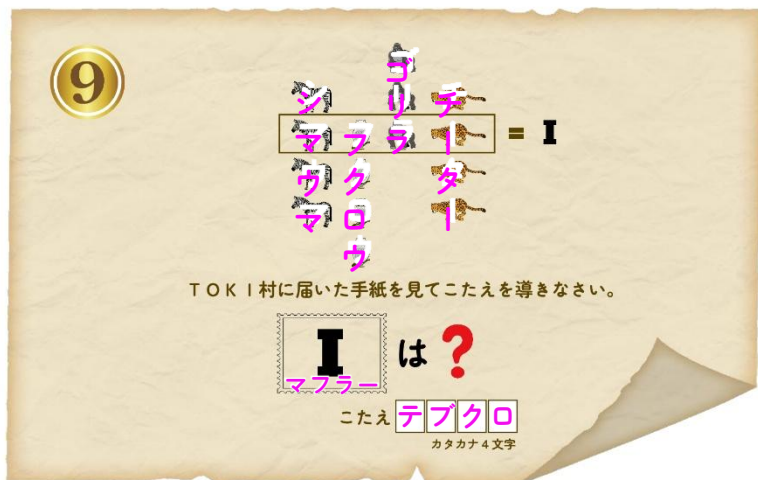
TOKI村に届いた手紙により

この枠は

1つ下の文字をよむ。

ユ	テ	マ	ツ	ル	ガ	ク	ラ	ゼ
ソ	ベ	ロ	ー	ネ	ホ	ア	エ	ノ
カ	ブ	フ	キ	ズ	ト	パイ	ン	
ア	ス	メ	リ	ミ	ケ	サ	プ	レ

パネル⑨の謎解説



TOKI村に届いた手紙により

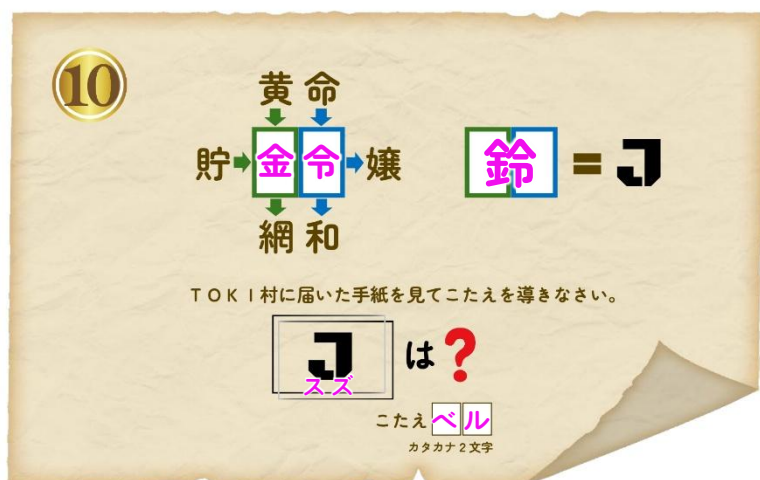


この枠は

1つ左の
文字を
よむ。

ユ	テ	マ	ツ	ル	ガ	ク	ラ	ゼ
ソ	ベ	ロ	ー	ネ	ホ	ア	エ	ノ
カ	ブ	フ	キ	ズ	ト	パイ	ン	
ア	ス	メ	リ	ミ	ケ	サ	プ	レ

パネル⑩の謎解説



TOKI村に届いた手紙により



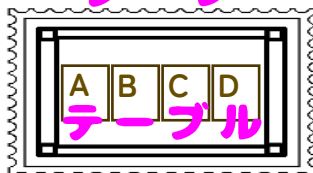
この枠は

2つ上の
文字を
よむ。

ユ	テ	マ	ツ	ル	ガ	ク	ラ	ゼ
ソ	ベ	ロ	ー	ネ	ホ	ア	エ	ノ
カ	ブ	フ	キ	ズ	ト	パイ	ン	
ア	ス	メ	リ	ミ	ケ	サ	プ	レ

TOKI村の大謎解説

それぞれの枠のルールにしたがって TOKI 村のパネルの謎を解きなさい。



の間を読めば、ベツレヘムの星の光を
取りもどす方法がわかる。



この枠は
1つ左と
1つ下の文字
「ソファ」



この枠は
1つ左と
1つ上の文字
「パフェ」

ユ	テ	マ	ツ	ル	ガ	ク	ラ	ゼ
ソ	ベ	ロ	ー	ネ	ホ	ア	エ	ノ
カ	ブ	フ	キ	ズ	ト	パイ	ン	
ア	ス	メ	リ	ミ	ケ	サ	プ	レ

「ソファ」 と 「パフェ」 の間を読めば・・・



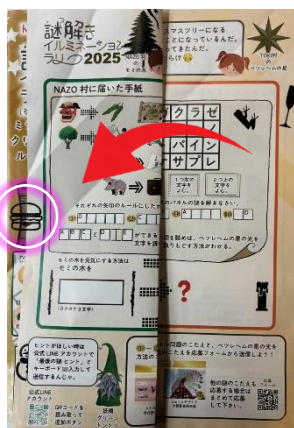

ベツレヘムの星の光を
取りもどす方法は

ベツレヘムの星に **ネガイ** を言う

サンタさんからの最後の謎 解説

②④⑥⑧のシルエットの順に指示にしたがえば、トナカイを元気にする言葉がわかる。

② リース



④ コイン



⑥ ブーツ



⑧ ソリ



謎解き問題が現れる。NAZO 村大謎のこたえ「ホメル」が入っている。



「ホメル」の1つ右は「アリガ」



は、後ろに「トウ」が追加される矢印

ユ	テ	マ	ツ	ル	ガ	ク	ラ	ゼ
ソ	ベ	ロ	ー	ネ	ホ	ア	エ	ノ
カ	ブ	フ	キ	ズ	ト	パイ	ン	
ア	ス	メ	リ	ミ	ケ	サ	プ	レ

最後の謎のこたえ

トナカイを元気にする言葉は

アリガトウ